



Boys' Day Berufeliste: Top 30

Diese Liste zeigt in alphabetischer Reihenfolge die 30 populärsten Ausbildungsberufe, die sich für den Boys' Day eignen. Falls Sie einen der aufgelisteten Berufe für den Boys' Day anbieten, tragen Sie Ihr Angebot bitte in das Boys' Day-Radar auf www.boys-day.de ein.

In Baden-Württemberg, Hamburg und Mecklenburg-Vorpommern gibt es Ausnahmen, die Sie auf www.boys-day.de/bundeslaender nachlesen können.

Für Rückfragen:

Bundesweite Koordinierungsstelle Boys' Day – Jungen-Zukunftstag

E-Mail: info@boys-day.de | Telefon: +49 (0)521/106-7360

	Beruf (mit Erläuterung)	Männeranteil
	Altenpfleger/in und Altenpflegehelfer/in (<i>Betreuung, Unterstützung, Pflege</i>)	23%
	Augenoptiker/in (<i>Beratung, Verkauf, Reparatur, Service</i>)	27%
	Bürokaufmann/-kauffrau (ab 2014: Kaufmann/-kauffrau für Büromanagement) (<i>Organisation, Verwaltung, Sachbearbeitung</i>)	27%
	Ergotherapeut/in (<i>Gesundheit, Reha, Therapie, Beratung</i>)	11%
	Erzieher/in (<i>Betreuung, Erziehung, Kinder</i>)	19%
	Fachverkäufer/in im Lebensmittelhandwerk (<i>Bäckerei, Konditorei, Fleischerei, Verkauf, Beratung</i>)	7-23%
	Friseur/in (<i>Haare schneiden, färben und frisieren sowie Beratung</i>)	12%
	Gesundheits- und Krankenpfleger/in & -Kinderkrankenpflegerin (<i>Pflege, Betreuung, Unterstützung, Gesundheit</i>)	6-20%
	Heilerziehungspfleger/in (<i>Betreuung, Pflege</i>)	26%
	Hotelfachmann/-fachfrau (<i>Service, Verwaltung</i>)	31%
	Immobilienkaufmann/-kauffrau (<i>Kaufmännisches, Marketing, Organisation, Verwaltung</i>)	40%
	Industriekaufmann/-kauffrau (<i>Kaufmännisches, Marketing, Organisation, Verwaltung</i>)	40,5%

















www.boys-day.de

www.neue-wege-fuer-jungs.de

GEFÖRDERT VOM

DURCHGEFÜHRT VOM



	Kaufmann/-frau für Büromanagement (und Bürokommunikation) (Kaufmännisches, Organisation, Verwaltung, Sachbearbeitung)	20-26%
	Kaufmann/-frau im Gesundheitswesen (Kaufmännisches, Organisation, Verwaltung, Sachbearbeitung)	25%
	Konditor/in (Backen, Verzieren, ...)	19%
	Mediengestalter/in Digital und Print - Gestaltung und Technik (Gestaltung, Produktionsplanung, Datenaufbereitung)	40,9%
	Medizinische/r Fachangestellte/r (Assistenz, Untersuchung, Betreuung, Beratung)	2%
	Pharmazeutisch-kaufmännische/r Angestellte/r (Apotheke, Beratung, Verkauf, Verwaltung)	5%
	Pharmazeutisch-technische/r Assistent/in (Apotheke, Labor, Verkauf, Verwaltung)	10%
	Physiotherapeut/in (Gesundheit, Reha, Therapie, Beratung)	37%
	Rechtsanwalts- und Notarfachangestellte/r (Rechtsbetreuung, Beratung, Verwaltung)	6%
	Restaurantfachmann/-fachfrau (Bedienung, Beratung, Kasse)	37%
	Sozialversicherungsfachangestellter/in (Krankenversicherung) (Sachbearbeitung, Beratung)	26%
	Steuerfachangestellte/r (Sachbearbeitung, Beratung)	29%
	Tiermedizinische/r Fachangestellte/r (Assistenz, Untersuchung, Betreuung, Beratung)	5%
	Tourismuskaufmann/-frau (Beratung, Planung, Marketing, Verkauf)	16%
	Veranstaltungskaufmann/-frau (Planung, Kaufmännisches, Durchführung)	35%
	Verwaltungsfachangestellte/r (Kommunalverwaltung) (Sachbearbeitung, Beratung)	28%
	Zahnmedizinische/r Fachangestellte/r (Assistenz, Untersuchung, Service, Organisation)	1%
	Zahntechniker/in (Labor, Fertigung, Reparatur)	38%

Quelle: Statistisches Bundesamt 2016